

# مارکت آنالیز ۲۰۲۲



تحلیل و بررسی بازارها براساس معیار نقدینگی

مایکل هادلستون



گردآورنده: امید میرراجعی



@ICT\_NoteTaking

---

عنوان کتاب: کتابچه مارکت آنالیز ۲۰۲۲ (2022 ICT Market Analysis)

نام مدرس دوره: مایکل هادلستون (Michael Huddleston)

گردآورنده: محمد (امید) میرراجعی (چنل ICT NoteTaking)

مترجم دوره: محمد مهدی رفیعی (چنل Lion Trades)

قیمت: ۳۰/۰۰۰ تومان

ویرایش اول - ۱۴۰۲/۰۸/۱۹

وبسایت ناشر: ICTNT.ir

پیشگفتار	3
1. Live Test Stream May 22, 2022	4
2. Live New York Session May 24, 2022	6
3. Live Session June 12, 2022	10
4. Index Futures PM Session Review June 13, 2022	14
5. Index Futures AM Session Review June 13, 2022	18
6. Index Futures AM Session Review June 14, 2022	<b>Error! Bookmark not defined.</b>
7. Index Futures & Forex Review June 22, 2022	<b>Error! Bookmark not defined.</b>
8. Index Futures Review June 27, 2022	<b>Error! Bookmark not defined.</b>
9. Index Futures AM Session Review June 28, 2022	<b>Error! Bookmark not defined.</b>
10. Index Futures PM Session Review July 05, 2022	<b>Error! Bookmark not defined.</b>
11. Market Review July 06, 2022	<b>Error! Bookmark not defined.</b>
12. Market Review July 08, 2022	<b>Error! Bookmark not defined.</b>
13. Market Review July 18, 2022	<b>Error! Bookmark not defined.</b>
14. Index Market Review July 19, 2022	<b>Error! Bookmark not defined.</b>
15. Market Review July 22, 2022	<b>Error! Bookmark not defined.</b>
16. Market Review July 25, 2022	<b>Error! Bookmark not defined.</b>
17. Index Market Review July 26, 2022	<b>Error! Bookmark not defined.</b>
18. Market Review July 27, 2022	<b>Error! Bookmark not defined.</b>
19. Market Commentary July 28, 2022	<b>Error! Bookmark not defined.</b>
20. Market Review August 01, 2022	<b>Error! Bookmark not defined.</b>
21. Market Review August 02, 2022	<b>Error! Bookmark not defined.</b>
22. Market Review August 13, 2022	<b>Error! Bookmark not defined.</b>
23. Precision Only Found With Real Algorithmic Theory In Action	<b>Error! Bookmark not defined.</b>
24. 2023 Preview, Precision Inc	<b>Error! Bookmark not defined.</b>
25. NQ Futures Live Execution & Trade Management	<b>Error! Bookmark not defined.</b>

# پیش‌گفتار

ممنون از حمایت و اعتماد شما بابت خرید این جزوه:

دوره مارکت آنالیز به لطف زحمات چنل لیون [تریبرز](#) ترجمه شده و اگر ترجمه‌ی جناب رفیعی نبود تهیه این جزوه کاری بس مشکل و بسیار زمان بر بود.

نوشتن این جزوه در حدوده دوماه زمان صرف شده و سعی شده مطالب بدون دستکاری در صحبت های مایکل و با بالاترین کیفیت تصاویر و دیزاین در اختیار شما عزیزان با هزینه‌ای ناچیز قرار داده بشه.

درسته که بیشتر مطالب ICT به رایگان منتشر شده، اما هزینه‌ای شما پرداخت میکنید بابت وقتی که برای تهیه این جزوه صرف شده میباشد، وقتی که میتونه مثل هرکس دیگه صرف آموزش دیدن و ترید و سایر امورات روزانه بشه.

خواهشی که از دوستان دارم اینه که جزوه رو در گروه ها و چنل به اشتراک نگذارید چرا که تمام زحماتی که برای این جزوه کشیده شده و جزواتی که قراره درآینده به لطف حمایت های شما منتشر بشه ازبین میره، سعی شده هزینه ها پایین باشه تا در شرایط اقتصادی موجب نشه که کسی به علت عدم توان در پرداخت هزینه نتونه جزوه رو تهیه کنه.

اگر به هر طریقی این جزوه به صورت رایگان بدستتون رسید ممنون میشم که با صرف هزینه ۳۰/۰۰۰ تومان از جزوه و مطالبی که در چنل انتشار داده شده حمایت کنید.

لینک پرداخت 



**1.**

**Live Test**

**Stream**

**May 22, 2022**



اگر قیمت به FVG نفوذ کنه، ما باید انتظار حرکت عمیق تر مارکت برای رسیدن به نقدینگی سمت خرید/فروش رو داشته باشیم.

**رنج معاملاتی چیست؟** رنج معاملاتی جایه که ساختار بازار شرایطی رو برای فرصت معاملاتی فراهم کرده و رفته به خارج از مرزها حرکت کرده (سقف / کف).

وقتی به چارت نگاه میکنید، ببینید کجاها پاکسازی شده (نقدینگی جمع شده) - در ابتدای کار دقت کنید به اینکه بازار در نیمه شب چطور حرکت کرده؟

اگر بریم زیر یک گپ روز یکشنبه و دوباره برگردیم بهش، گاهی اوقات اونا به عنوان مقاومت نمیکنند.

معمولاً لندن تمایل داره سقفو کف روز رو تشکیل بده، مخصوصاً اگر بخواد در اون روز معاملاتی یک بازار جهت دار وجود داشته باشه.

برای معامله نیاز به یک اتفاق واضح داریم!

کدوم استخر نقدینگی انرژی بیشتری برای کشیدن قیمت به خودش رو داره؟ (سقف و کف های برابر معمولاً کششون بیشتره)

وقتی به (گذشته) مارکت نگاه میکنید به خودتون بگید اگر قرار بود بخرم به چه شرایطی دقت میکردم و بعدش برعکس فکر کنید و اگر قرار بود بفروشم چه توجیهی برای فروش داشتیم؟



**2.**

**Live**

**New York**

**Session**

**May 24, 2022**



اگر موقع بک تست، دمو ترید و...  
 نتونید خیلی واضح حرکت به یک  
 سمت رو ببینید، شما دارید قمار  
 میکنید و حتی با حساب دمو هم  
 دارید وقتتون رو هدر میدین.







نزدک m5: انتظار رسیدن قیمت به گپ روز یکشنبه و پاک سازی SSL (کف نیمه شب) داریم. میتونیم از داو جونز برای تایید ساختار فعلی بازار نزدیک یا S&P استفاده کنیم.



نزدک m1: وقتی قیمت از FVG دوم یا پایینی بچرخه (واکنش نشون بده) و یک سوئینگ کف رو پاکسازی کنه، احتمال اینکه بخواد برگرده به سمت FVG اول خیلی کمتره و این کار رو انجام بده به احتمال زیاد میخواد بره برای نقدینگی سمت خرید.

ساختارها و چارچوب های مشخص در بازار وجود داره که برای یک حمله به نقدینگی با مقاومت پایین (Low Resistance) (Liquidity Run) مناسب تر است.



LRLR جاییه که در بازار یک محدوده تعریف شده و واضح داری، کششی که بازار دوست داره به سمتش بره، مثل کف های تقریباً برابر یا سقف قدیمی وجود داره. شما دنبال نواحی هستید که بهتون فرصت دیدن حرکت بازار از جاییکه دارید در قیمت حاضر بازار بررسیش میکنید رو بده و از نظر ریسک بشه اون رو در دسته کم ریسک قرار داد و بعد حداقل دو یا سه برابر ریسکی که برای ترید پیشبینی کردید رو بهتون بده، اگر شما بتونید اون رو پیدا کنید و در قالب نقدینگی با مقاومت پایین ساختار بندی شده (منظور از مقاومت، مانع در برابر جریان یا روان بودن تحویل قیمت به یک سطح مشخص قیمتیه، به عبارتی اگر ما نزولی باشیم تا حالا برگشت به گپ یکشنبه برای بازار چقدر سخت بوده؟)

وقتی هستی هست که من دوست دارم این FVG دست نخورده باقی بمونه، دلیلشم اینه که ما رفتیم زیر این کفها، پس من دوست دارم این FVG باز بمونه و بعد حرکت کنه به سمت گپ یکشنبه، چرا ترجیح میدم اینو ببینیم؟ چون نزدیک سنگین بوده، یعنی بین دوتا شاخص راحت تر داشته پایین میرفته (S&P).

اگر دنبال فروش هستید اونی رو میفروشید (بین نزدیک و اس پی) که سقف پایینتر داره Lower High بعد از پر کردن گپ یکشنبه و در صورت برگشت به FVG بالا من علاقه ای به فروش ندارم.



با حرکت قیمت به سمت پایین و شکست کف کوتاه مدت، حد ضرر من رو بالای FVG قبلی قرار میدیم چون نمیخوایم ببینیم این گپ هم معامله بشه (و همین طور برای FVG و کفهای کوتاه مدت بعدی).

باید انتخاب کنید بین این اینکه شما به کجا میخواید برسید و بازار قراره به کجا کشیده بشه.



**3.**

# **Live Session**

**June 12, 2022**

💡 دنبال خبرهای با ایمپکت بالا در دو یا سه هفته آینده باشید، چرا؟ چون اونا الهام بخش فعالیت ها و حرکات زیادی در بازار است که بهشون تزریق حرکات و نوسانات میگم، اونا محل ها و فرصت هایی هستن که برمبنای روز و زمان برنامه ریزی شدن، این اولین عاملیه که باعث میشه به دنبال بایاس باشیم.

### اول زمان و بعد قیمت

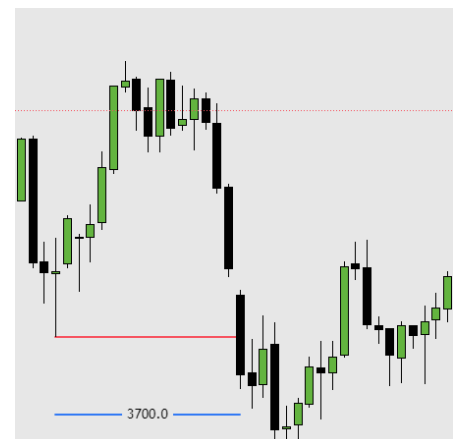
از بایاس تایم فریم های بالاتر برای بهره بردن از خبر استفاده کنید، خیلی وقتا اخبار برای بهم ریختن سنتیمنت تایم پایین استفاده میشه اما بازم بایاس بلند مدتی رو نگه میداره.

یکی از چیزای که ما رو وارد معامله میکنه بار سمیروچی و روانی که شما نیاز دارید یه چیزی براتون کار کنه تا حس خوبی برای سایر کارهای دیگه زندگیتون داشته باشید، این طرز فکر باعث طاقت فرسا کردن تمرین، بک تست و ... خواهد شد، سعی کنید با حوصله و علاقه کارها رو انجام بدید.



عبور از FVG صعودی، لگ نزولی که در روز جمعه گسترش پیدا کرده، آیا باید برگرده؟ به اشباع فروش رسیده و باید بالا بره؟ نه، فکر میکنم که با عجله میخواد بره زیر کف قدیمی و احتمالاً به ۳۷۰۰ برسه، چون نتونستیم هیچگونه تلاش جعلی برای رسیدن به بالای این سقف ها داشته باشیم و خیلی سنگین ریخته.

کندل روز پنجشنبه یه مقدار به سمت بالا شدو زده و یه سقف کوتاه مدتی ساخته و بعد دور شده، اما کندل روز جمعه هیچ شدو و دستکاری نداشته (مثل نزدک).





در وهله اول من همیشه انتظار حرکت مارکت به بالای سقف های نسبتاً برابر هستم و بعد یک سقف کوتاه مدتی بسازی و بعد پایین بیاد.

به جزئیات داده های اقتصادی (اخبار) اهمیتی نمیدم، بازار هرکاری دلش بخواد انجام میده و در نهایت طبق بایاس حرکتشو میزنه، اخبار ایمپکت متوسط و بالا مهمه باعث تزریق نوسانات و ایجاد هیجان میشن اما نباید درگیر پیش بینی شون باشید. اینها بیشتر سنتیمنت تریدر هارو دستکاری میکنن.

اگر در قیمت اوپن گپ تشکیل بشه و قیمت بره بالا و اون گپ رو پر کنه بعدش من انتظار دارم که پایینتر رفتنش ادامه بدوه و سعی کنه به کف در روز دوشنبه و سه شنبه حمله کنه.

اگر گپ بزنه و این گپ رو باز رها کنه، من در نیمه شب انتظار دارم اون گپ هدف سشن نیویورک باشه که تلاش کنه دوباره بهش برسه.

ممکنه قبل از اینکه بره برای کف یکم رنج بزنه، و چه چیزی این احتمال رو کم میکنه؟ اینکه ما گپ به پایین بزنیم و سعی کنیم بالاتر بریم فقط برای پر کردن گپ و دوباره فشار نزولی داشته باشیم، در این صورته که دیگه فکر نمیکنم بخواد بره بالاتر.



شما به عنوان یک تریدر سه شخصیت درونتون دارید؛ تحلیلگر، تریدر و قمارباز

تحلیلگر باید تریدر رو کنترل کنه و تریدر باید قمارباز رو نادیده بگیره.

تحلیلگری که درست آموزش دیده باشه شما رو از مشکل دور نگه میداره، شمارو از اور تریدینگ دور میکنه، منبعی

منطقیه و صدای عقل شما.



نمیتونیم بگیم که مارکت وارد دیسکانت شده و انتظار بالا رفتنش رو داشته باشیم، در حال حاضر تارگت ما کف مقابل، وقتی دیدگاه نزولی دارید و پیشبینی میکنید که یک کف پاکسازی بشه قبل از پاکسازی کف وارد دیسکانت میشه پس فق نمیتونید به پرمیوم و دیسکانت نگاه کنید و همینطور نمیتونید فقط له ساختار بازار نگاه کنید، شما باید به داستانی که اتفاق افتاده نگاه کنید.



در طی این دو روز مارکت با عجله به کجا میخواد برسه؟ و ببینید چقدر مسافت طی کرده، داره تلاش میکنه بره پایین برسه به کف، میتونیه پایین تر بره و هنوز کف رو پاکسازی نکنه، من نیازی به پاکسازی اون کف ندارم، **موضوع فقط کشش به سمت نقدینگیه**،

رنج بین کلوز جمعه و این کف فرصتیه برای سود گرفتن و نیازی هم به پاکسازی کف نیست. این نوع طرز فکر باعث میشه شما از کمال گرایی آزاد بشید .

#### بازار رو بر مبنای کشش به سمت نقدینگی ببینید

هدف اول شما اینه که یک تریدر سر به سر (Break Even Trader) باشید (برای اینکه پول از دست ندید) اما نباید سعی کنید همیشه در شرایط سر به سر باقی بمونید چون باعث میشه کارهای احمقانه و خطرناکی انجام بدید. باعث ایجاد عادت بد میشه.

کشش به نقدینگی حتماً نیاز نیست مارکت به کف/سقف برسه و انجا بخشیه که من میگم شما برای سودده بودن نیازی ندارید درست تشخیص بدید، شما باید بتونید ستاپ هایی رو ایجاد کنید حتی اگر به جاییکه شما فکر میکنید احتمالاً قرار بره، نرسید، شما بازم بتونید با سیو سود سودهای جزئی، سودده باشید و به این صورت بتونید پیشرفت کنید.

در رسید قیمت به تارگت یا اینکه به مارکت باید به سمت جایی کشش پیدا کند سخت گیر نباشید، سعی کنید مقداری از سودتون رو خارج کنید. ریسک اولیه مهم نیست (نه خیلی زیاد)، حتی میتونید با نسبت ۱:۱ هم عملکرد خوبی کسب کنید یا حتی با ریسک ۲ و ریوارد ۱ هم میتونیم ترید کنید وقتی بدونید دنبال چی هستید دیگه.

وقتی نسبت به تریدتون حس خوبی ندارید، احساس بلاتکلیفی یا گیجی میکنید بهتره که سریع ببندینش، حتی اگر توی ضرر باشید. وقتی بودنتون توی ترید رو نمیتونید توجیه کنید و چارچوب هنوز تغییر نکرده فوراً ترید رو ببندید، این تنها مدلیه که شما رو نظم میرسید. به چیزی تو سرتون بهتون گفته میشه گوش کنید.

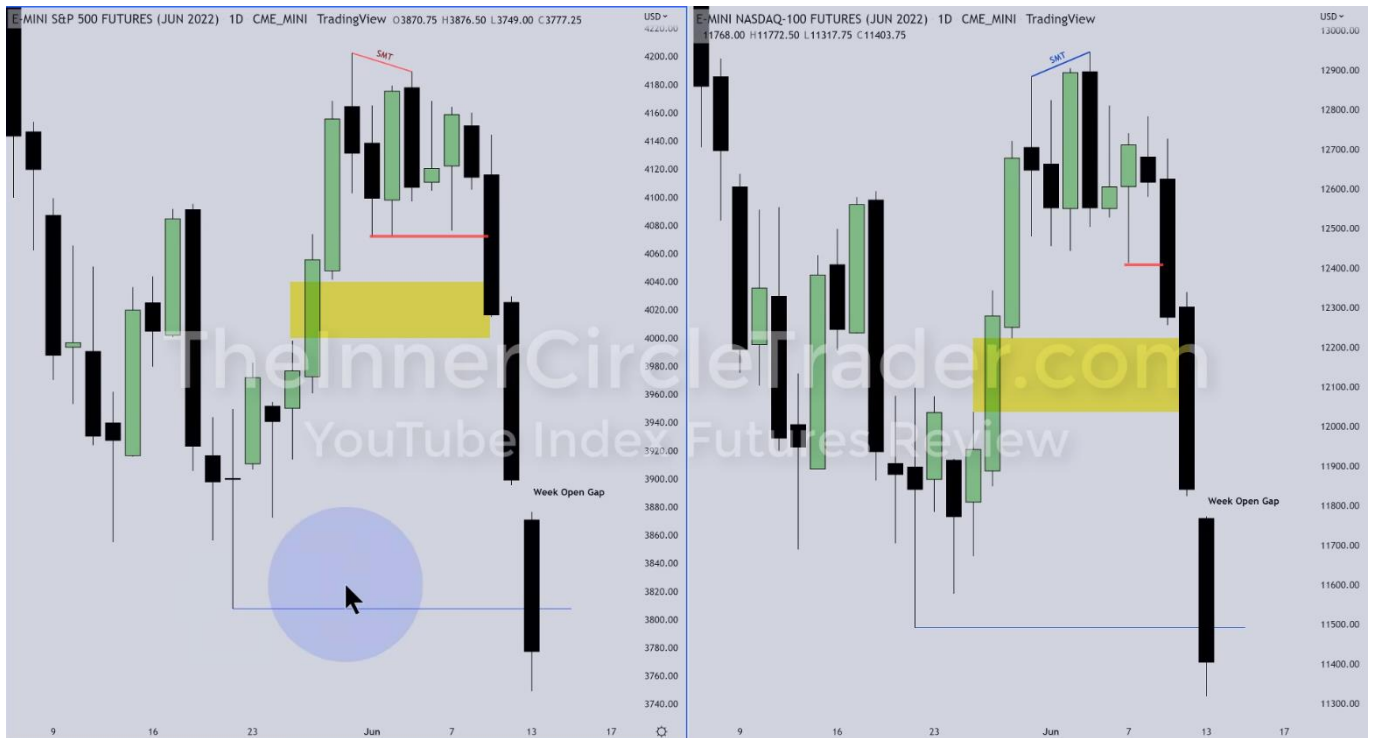
**4.**

**Index Futures**

**PM Session**

**Review**

**June 13, 2022**



چطور من میدونستم که قراره یه حرکت بزرگ رو به پایین برای حمله به کفها داشته باشیم؟ اگر به سقف های S&P نگاه کنید و اونو مقایسه کنید با نزدیک میبینید که یه واگرایی SMT رخ داده. اگر کف هارو (خط قرمز) پاکسازی میکردیم پس هدفش رسیدن به سمت کادر زرد و در ادامه به سمت نقدینگی های سمت فروش حرکت میکرد.

من از کجا میدونستم که در بازگشایی گپ قراره به پایین تر حرکت کنه؟ چونکه از قبل شدیداً به سمت پایین حرکت کرده بود و در سمت چپ چارت هم هیچ گپی وجود نداشت و فقط یک کف قدیمی داریم.

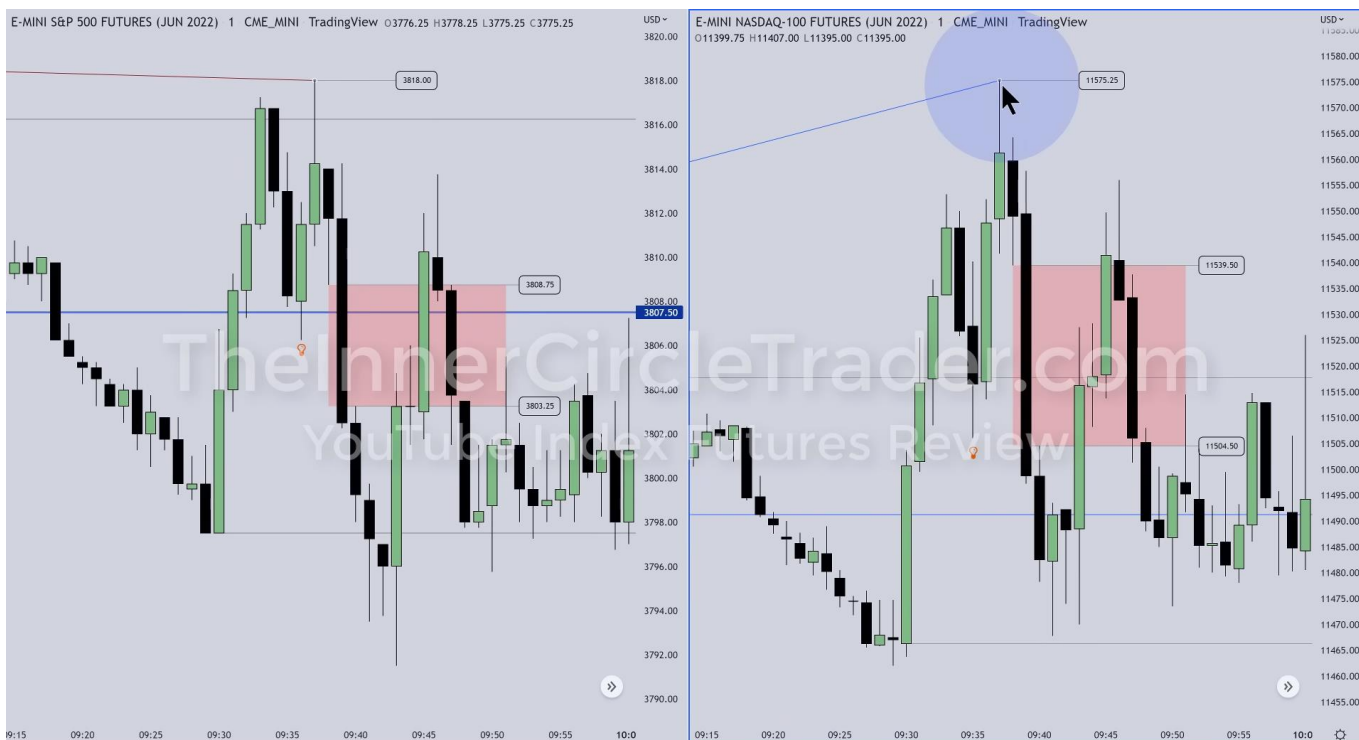
طبق قوانین گپ بازگشایی، اگر کف قدیمی رو قبل از سشن نیویورک پاکسازی نکرده باشیم من بدنال یک حرکت برای حمله به گپ خواهم بود و بعدش دنبال سل زدن هستم، اما ما این کف رو قبل از سشن نیویورک پاکسازی کردیم پس هیچ فرصت خریدی برای ما وجود نداشت.

پاکسازی سریع کف در اینجا به این معنیه که هیچ تلاشی برای حمله به گپ انجام نخواهد شد و اونا میخوان که قیمت رو به سمت پایینتر اکسپند کنند.





در چارت ۵ دقیقه هم شاهد یک واگرایی SMT هستیم، کف پایین تر در S&P و سقف بالاتر در نزدک، خط آبی همون کف قدیمی در چارت روزانه است. کادر قرمز جوداس سوئینگ های روی S&P و نزدک رو نشون میده.



چارت ۱ دقیقه؛ جایی که اشاره میکنه، واگرایی تا ۵ دقیقه است، پاکسازی (گرفته شدن) کف کوتاه مدتی (لامپ) که به معنیه تغییر در ساختار بازار داخلی (Shift Market Structure) که در صورت ورود در FVG حدضرر شما در بالای سقف قرار میگیره.





نمای کلی ستاپ سشن صبح



**5.**

**Index Futures**

**AM Session**

**Review**

**June 13, 2022**



سشن بعدازظهر (ادامه سشن قبلی)، بین دو کادر زرد که تایم لانچ نیویورک دقت کنید که سقف صبح (خط آبی) رو پاکسازی کرده این سقف در تایم روزانه همون کف قدیمی ما هست که برگشت قیمت بالای بازگشایی ۹:۳۰ صبح و در نهایت شکست به سمت پایین که یک تغییر در ساختار بازار داریم که میتونستید از گپ یا FVG اینجا (کادر آبی) استفاده کنید.

فرصت دوم که بعد از ۱:۳۰ بعدازظهر اتفاق افتاده که با شکست کف کوتاه مدتی و تشکیل دوتا FVG (چارت S&P) فرصت ورود براتون فراهم شده بود. در FVG دوم به بدنه کندل ها دقت کنید که چطور داخل گپ بسته شدند.

اما شدوی این کندل ها به گپ بالایی هم رسیده به همین دلیل که میگم انتظار رسیدن قیمت به گپ های قبلی هم داشته باشید اما چون حد ضرر تون بالای سقفه مشکلی براتون ایجاد نمیکنه.

و در ادامه بازار نقدینگی های سمت فروش رو در کلوز تایم ۱۶:۰۰ مورد هدف قرار داده و میره زیر کف.



نزدک هم شرایط مشابه رو در پیش گرفته با این تفاوت که FVG بالایی نرسده.